

⚠️ 📖 Guide d'Utilisatic de la Plateforme - Le Coin Communautaire

Bienvenue sur **Le Coin Communautaire** !

Ce guide a été conçu pour vous aider à bien comprendre comment utiliser la plateforme, créer vos propres livres, ajouter du contenu, et interagir avec les autres utilisateurs.

Vous apprendrez comment gérer vos permissions, comment lire et commenter les livres des autres, et bien plus encore.

Ce guide est idéal pour tous les nouveaux arrivants souhaitant se familiariser rapidement avec les fonctionnalités de la plateforme.

- [Engagements de l'utilisateur sur Le Coin Communautaire](#)
- [1 - Créer, modifier ou supprimer votre livre 📖](#)

Engagements de l'utilisateur sur Le Coin Communautaire

“ La plateforme **Le Coin Communautaire** est strictement réservée à un usage éducatif. Les données et informations partagées ne sont **ni revendues ni conservées** à des fins commerciales. Elles sont utilisées uniquement dans le cadre de l'apprentissage et de la collaboration entre les étudiants. ☐

1. Respect des droits d'auteur

- L'utilisateur s'engage à **ne partager que des contenus libres de droits** ou des ressources dont il est l'auteur ou pour lesquelles il possède les droits de distribution. **Il est formellement interdit de reproduire ou distribuer des contenus protégés** par des droits d'auteur, comme les cours des enseignants, des manuels ou tout autre contenu soumis à copyright.

2. Interdiction de reprendre les cours des autres

- Il est interdit de publier des cours ou des contenus d'autres étudiants, enseignants, ou d'autres sources sans leur consentement explicite. Tout contenu doit être original ou provenir de sources libres de droits

3. Utilisation responsable de la plateforme

- L'utilisateur s'engage à utiliser la plateforme de manière **responsable et respectueuse**. Toute utilisation malveillante, diffusion de fausses informations, ou comportement inapproprié est strictement interdit.

4. Respect des règles de conduite

- En cas de non-respect des règles de la plateforme, notamment en ce qui concerne les droits d'auteur et les comportements inappropriés, l'utilisateur comprend que son **compte peut être suspendu ou banni** immédiatement, et **tous ses livres et contributions peuvent être supprimés** sans préavis.

5. Suivi des activités et gestion des logs

- La plateforme conserve des **logs d'activité** pour assurer la traçabilité de toutes les actions réalisées par les utilisateurs. En cas de violation des règles, ces logs peuvent être utilisés pour identifier les responsables d'éventuels abus ou infractions.

6. Interdiction d'abuser des fonctionnalités de la plateforme

- Les utilisateurs s'engagent à ne pas utiliser la plateforme pour **du spam**, des **attaques informatiques**, ou tout autre usage non prévu par les conditions d'utilisation. Toute tentative d'exploitation technique ou d'abus des fonctionnalités entraînera un **bannissement immédiat**.

7. Responsabilité individuelle

- Chaque utilisateur est **responsable du contenu** qu'il publie et de ses interactions sur la plateforme. La plateforme décline toute responsabilité en cas d'usage non conforme aux règles établies.

8. Collaboration constructive

- La plateforme est un espace d'apprentissage collaboratif. Les utilisateurs s'engagent à **favoriser l'entraide et le partage** de connaissances de manière respectueuse et honnête.

9. Révisions et sanctions

- Tout contenu signalé ou suspecté de violer les conditions d'utilisation sera **revu par les modérateurs**. Si une violation est confirmée, l'utilisateur concerné sera averti et pourra voir son compte suspendu ou banni selon la gravité des faits.

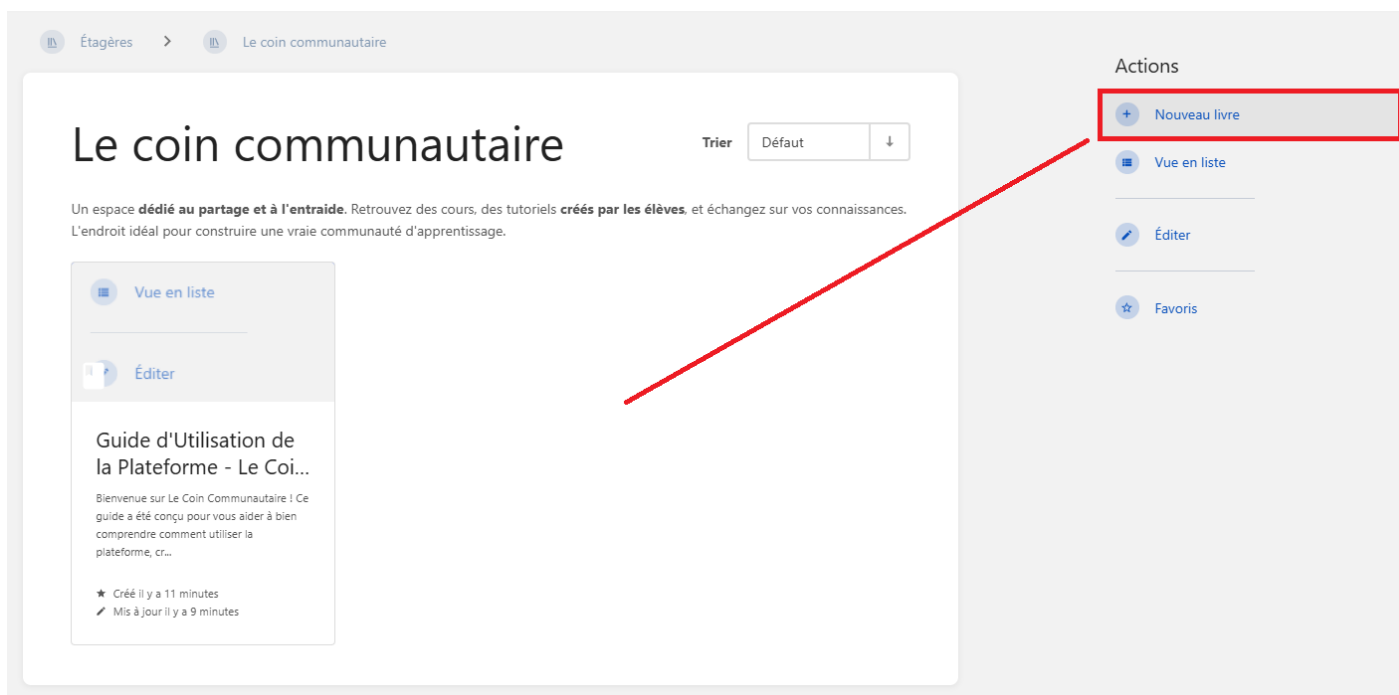
Conséquences en cas de non-respect des engagements :

1. Si un utilisateur est reconnu coupable d'avoir enfreint une ou plusieurs de ces règles, son **compte sera définitivement banni** et **tous ses livres supprimés**.
2. Des **logs** de toutes les actions effectuées sur la plateforme sont conservés pour des raisons de sécurité et de traçabilité. Ils seront utilisés pour prouver tout abus ou manquement aux règles.
3. Aucune **récupération** du contenu ne sera possible après la suppression d'un compte pour non-respect des règles.

1 - Créer, modifier ou supprimer votre livre

“ Un tutoriel étape par étape pour vous montrer comment créer un livre dans l'étagère commune, ajouter des chapitres, des pages, et organiser votre contenu.

Une fois dans le coin communautaire, vous pourrez créer votre propre livre. 





Étagères > Le coin communautaire

Le coin communautaire

Trier ↓

Un espace **dédié au partage et à l'entraide**. Retrouvez des cours, des tutoriels **créés par les élèves**, et échangez sur vos connaissances. L'endroit idéal pour construire une vraie communauté d'apprentissage.

 Vue en liste





 Éditer

Guide d'Utilisation de la Plateforme - Le Coi...

Bienvenue sur Le Coin Communautaire ! Ce guide a été conçu pour vous aider à bien comprendre comment utiliser la plateforme, cr...

★ Créé il y a 11 minutes
✎ Mis à jour il y a 9 minutes

Actions

-  Nouveau livre
-  Vue en liste
-  Éditer
-  Favoris

Vous devrez lui donner un nom ainsi qu'une description visible au premier abord par les autres utilisateurs. Enfin, vous pourrez aussi ajouter une image et des mots-clés.



Étagères



Le coin communautaire



Créer un nouveau livre

Créer un nouveau livre

Nom

Titre du livre

Description

B *I*   

Description du livre

▸ Image de couverture

▸ Mots-clés du livre

▸ Modèle de page par défaut

Annuler

Enregistrer le livre

Une fois le livre créé, c'est parti ☑... Vous pourrez enfin commencer à l'éditer.

Étagères > Le coin communautaire > Titre du livre

Titre du livre

Description du livre

Aucune page ou chapitre n'a été ajouté à ce livre.

Créer une nouvelle page

Ajouter un chapitre

Détails

- ★ Créé il y a 1 seconde par Créateur de contenu
- ✎ Mis à jour il y a 1 seconde par Créateur de contenu

Actions

- + Nouvelle page
- + Nouveau chapitre
- ✎ Éditer
- Trier
- Copier
- Supprimer
- Favoris
- Exporter

Après l'édition vous devrez **Enregistrer la page**. Pas de panique, si vous oubliez de le faire vous le retrouverez dans vos brouillons.

Retour Modification du brouillon Remplir le journal des changements **Enregistrer la page**

Nouvelle page

Paragraphe B I U A ✎ ...

Description de la nouvelle page

🎉 Félicitations, vous savez désormais comment faire. Bon apprentissage à tous ! 🎉

